

УПРАВЛЕНИЕ ФЕДЕРАЛЬНОЙ СЛУЖБЫ
ГОСУДАРСТВЕННОЙ СТАТИСТИКИ
ПО ХАБАРОВСКОМУ КРАЮ, МАГАДАНСКОЙ
ОБЛАСТИ, ЕВРЕЙСКОЙ АВТОНОМНОЙ ОБЛАСТИ
И ЧУКОТСКОМУ АВТОНОМНОМУ ОКРУГУ

Промышленное производство Чукотского АО



январь – октябрь 2022 года

Промышленное производство

Чукотский автономный округ
январь — октябрь 2022 года

- 01 ИНДЕКС ПРОМЫШЛЕННОГО ПРОИЗВОДСТВА
- 02 ДОБЫЧА ПОЛЕЗНЫХ ИСКОПАЕМЫХ
- 03 ОБРАБАТЫВАЮЩИЕ ПРОИЗВОДСТВА
- 04 ОБЕСПЕЧЕНИЕ ЭЛЕКТРИЧЕСКОЙ ЭНЕРГИЕЙ, ГАЗОМ И ПАРОМ
- 05 ВОДОСНАБЖЕНИЕ, ВОДООТВЕДЕНИЕ, УТИЛИЗАЦИЯ ОТХОДОВ
- 06 ПРОИЗВОДСТВО ОТДЕЛЬНЫХ ВИДОВ ПРОДУКЦИИ
- 07 ОБЪЕМ ОТГРУЖЕННОЙ ПРОДУКЦИИ, ВЫПОЛНЕННЫХ РАБОТ И УСЛУГ

* Ежемесячные данные оперативной статистики





ИНДЕКСЫ ПРОМЫШЛЕННОГО ПРОИЗВОДСТВА

ЯНВАРЬ - ОКТЯБРЬ 2022 г. К ЯНВАРЮ – ОКТЯБРЮ 2021 г., ПРОЦЕНТОВ



▼ **90,1**

ИПП



▼ **89,3**

Добыча полезных ископаемых



▼ **40,1**

Обрабатывающие производства



▲ **100,4**

Обеспечение электрической энергией, газом и паром; кондиционирование воздуха



▼ **93,8**

Водоснабжение; водоотведение, организация сбора и утилизация отходов, деятельность по ликвидации загрязнений

Рейтинг по регионам ДФО



8 регионов ДФО

значение показателя **больше**, чем по Чукотскому АО

2 региона ДФО

значение показателя **меньше**, чем по Чукотскому АО





ДИНАМИКА ИНДЕКСА ПРОМЫШЛЕННОГО ПРОИЗВОДСТВА

ПРОЦЕНТОВ

октябрь 2022 г.

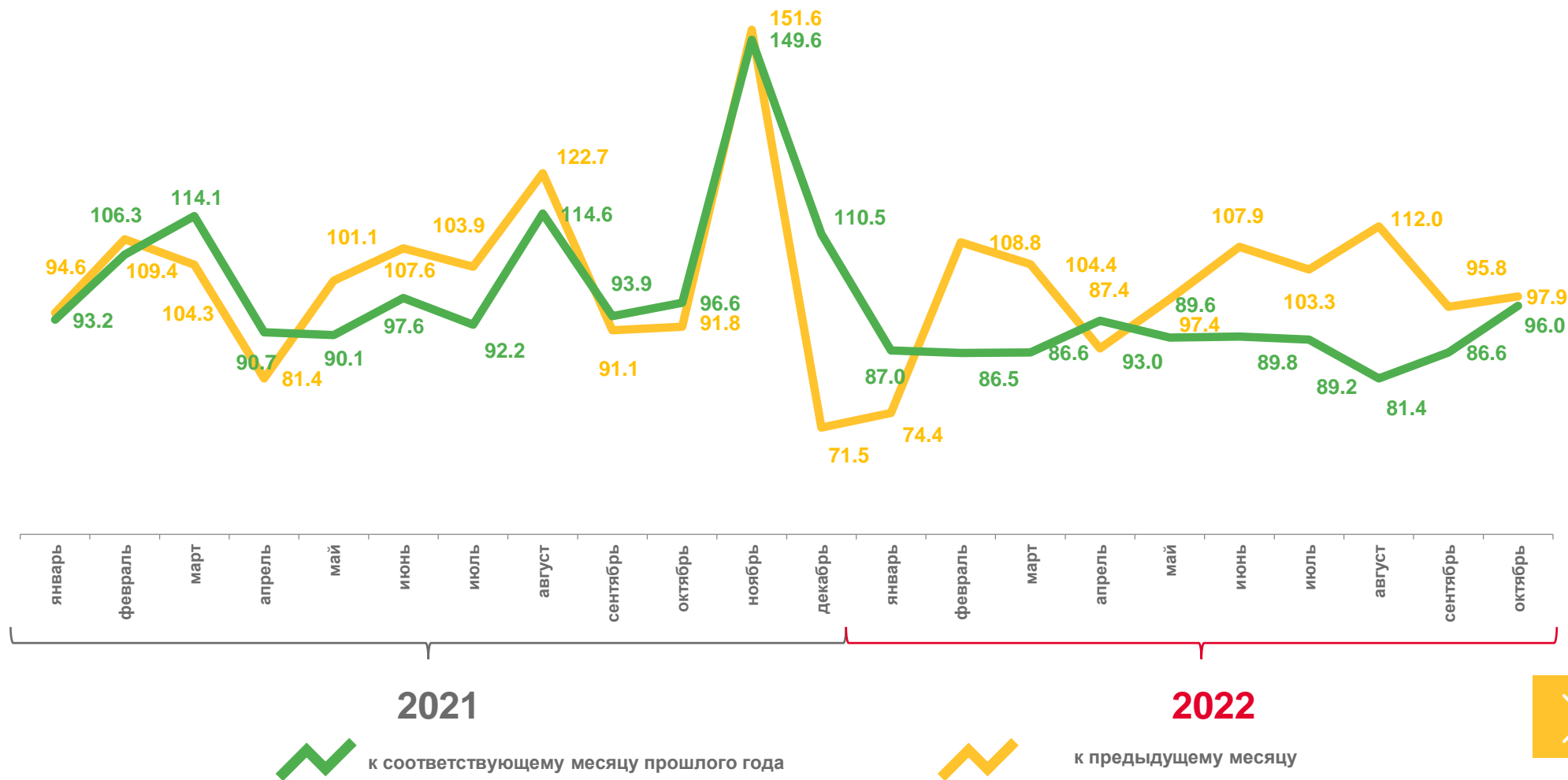
в % к октябрю 2021 г.

▼ **96,0**

октябрь 2021 г.

в % к октябрю 2020 г.

▼ **96,6**



к соответствующему месяцу прошлого года



к предыдущему месяцу





ДОБЫЧА ПОЛЕЗНЫХ ИСКОПАЕМЫХ

ИНДЕКС ПРОМЫШЛЕННОГО ПРОИЗВОДСТВА, ПРОЦЕНТОВ

октябрь 2022 г.

в % к октябрю 2021 г.



▲ в 2,4 раза

Добыча угля



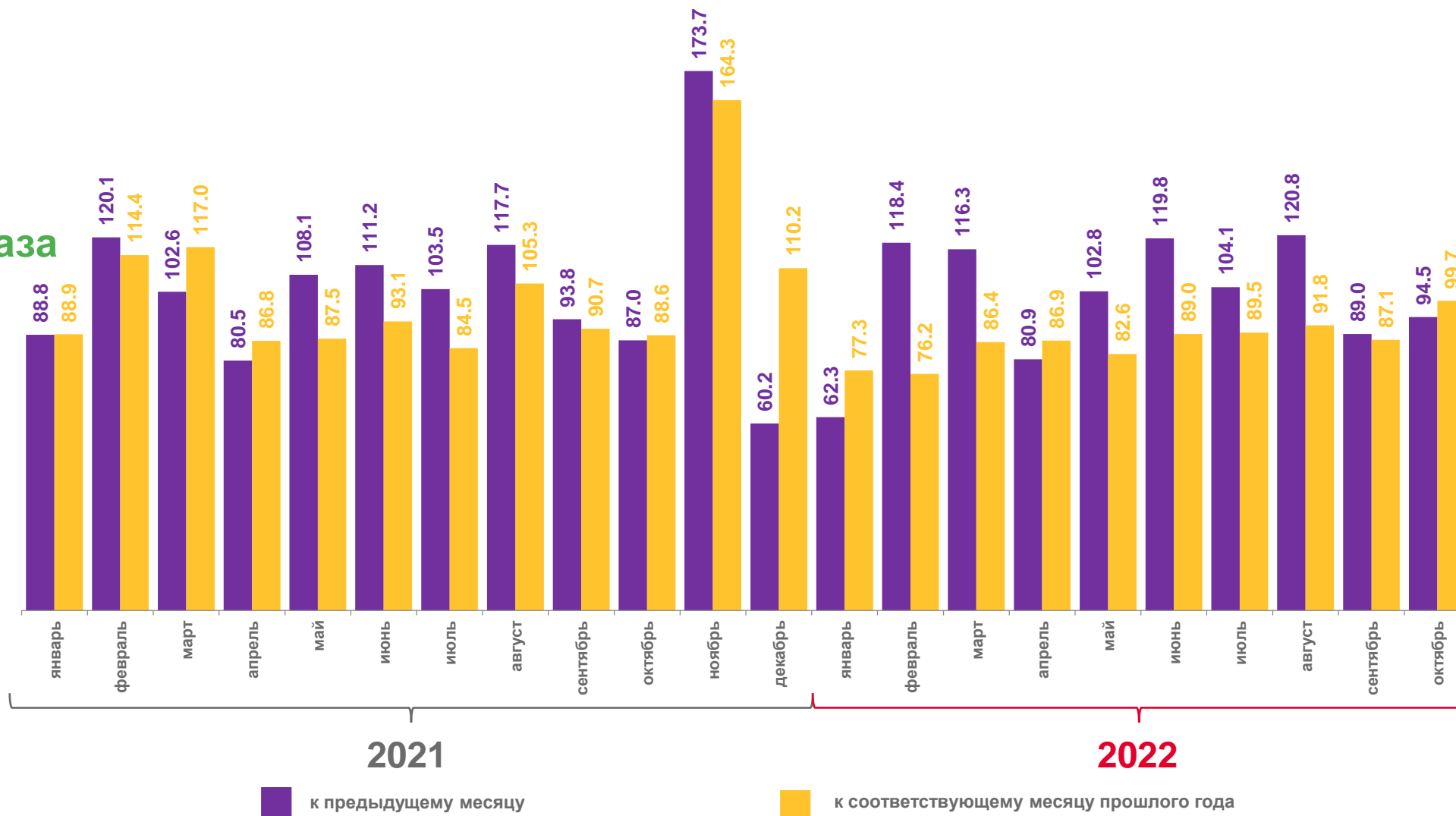
▼ 87,7

Добыча металлических руд



▼ 29,1

Добыча прочих полезных ископаемых





ОБРАБАТЫВАЮЩИЕ ПРОИЗВОДСТВА

ИНДЕКС ПРОМЫШЛЕННОГО ПРОИЗВОДСТВА, ПРОЦЕНТОВ

октябрь 2022 г.

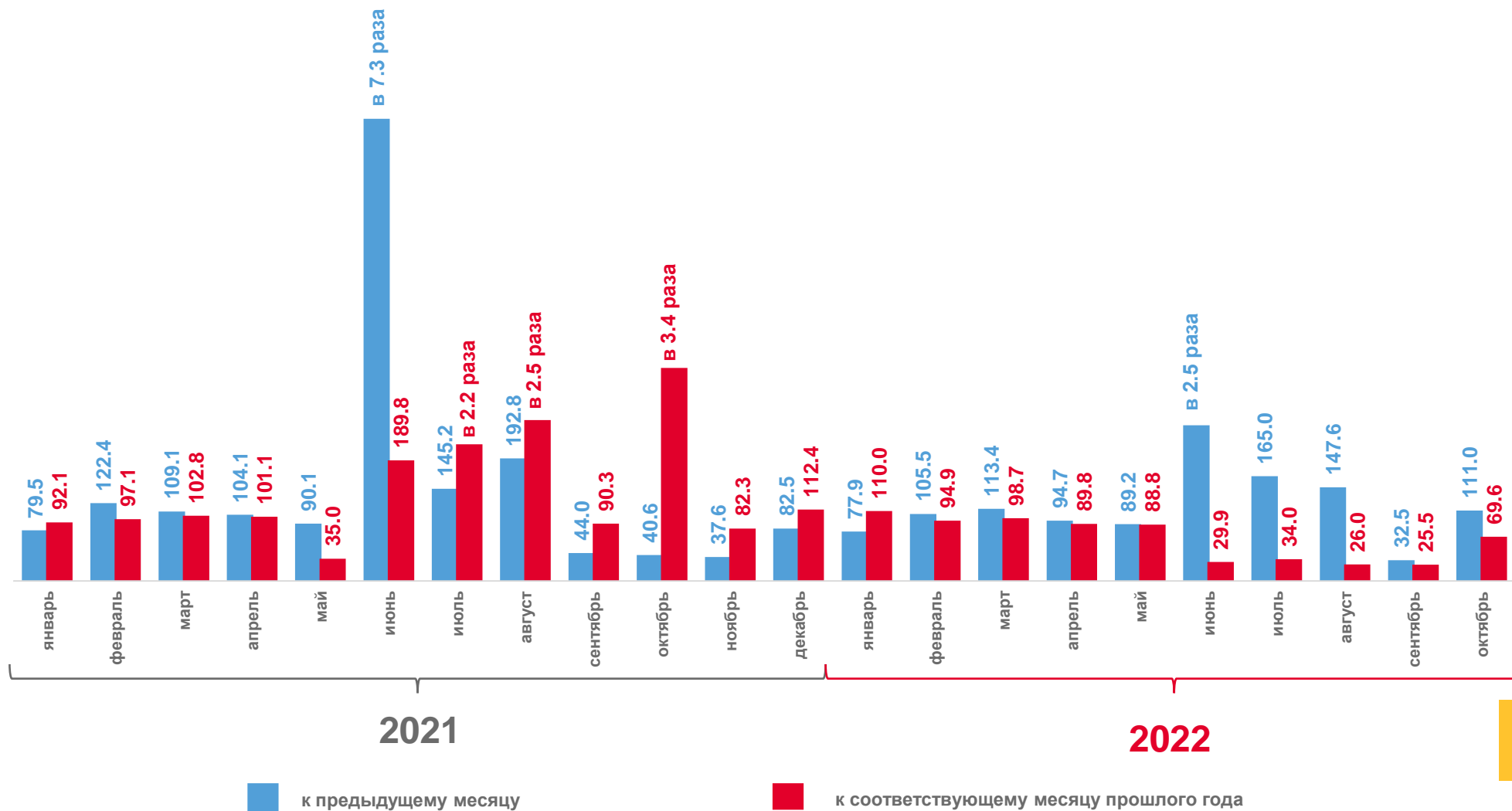
в % к октябрю 2021 г.

▼ 69,6

октябрь 2021 г.

в % к октябрю 2020 г.

▼ 90,3





ИНДЕКСЫ ПРОИЗВОДСТВА ПО ОСНОВНЫМ ВИДАМ ОБРАБАТЫВАЮЩИХ ПРОИЗВОДСТВ

ЯНВАРЬ - ОКТЯБРЬ 2022 г. К ЯНВАРЮ – ОКТЯБРЮ 2021 г., ПРОЦЕНТОВ



▼ 91,3

Производство напитков




▼ 18,4

Ремонт и монтаж машин и оборудования

в 5.8 раза





ОБЕСПЕЧЕНИЕ ЭЛЕКТРИЧЕСКОЙ ЭНЕРГИЕЙ, ГАЗОМ И ПАРОМ

ИНДЕКС ПРОМЫШЛЕННОГО ПРОИЗВОДСТВА, ПРОЦЕНТОВ

октябрь 2022 г.

в % к октябрю 2021 г.



▼ 93,9

Производство, передача и распределение электроэнергии



▼ 80,8

Производство, передача и распределение пара и горячей воды





ВОДОСНАБЖЕНИЕ; ВОДООТВЕДЕНИЕ И УТИЛИЗАЦИЯ ОТХОДОВ

ИНДЕКС ПРОМЫШЛЕННОГО ПРОИЗВОДСТВА, ПРОЦЕНТОВ

октябрь 2022 г.

в % к октябрю 2021 г.

▼ 90,5

Забор, очистка и
распределение воды

▲ 105,0

Сбор и обработка
сточных вод

▼ 59,5

Сбор, обработка и утилизация
отходов



■ к предыдущему месяцу

■ к соответствующему месяцу прошлого года



ПРОИЗВОДСТВО ОТДЕЛЬНЫХ ВИДОВ ПРОДУКЦИИ

ЯНВАРЬ - ОКТЯБРЬ 2022 г. К ЯНВАРЮ – ОКТЯБРЮ 2021 г.



Уголь каменный и бурый,
тыс. тонн

...*

152,6%



Полуфабрикаты мясные, мясо
содержащие, охлажденные,
замороженные, тонн

100,8

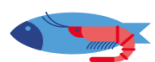
97,9%



Изделия колбасные, включая
изделия колбасные для
детского питания, тонн

...*

97,2%



Рыба переработанная и
консервированная, ракообразные
и моллюски, тонн

2250,8

18,0%



Продукты кисломолочные (кроме
творога и продуктов из творога), тонн

248,6

100,0%



Сыр и творог, включая творог и
творожные продукты для детей
раннего возраста, тонн

60,1

102,3%



Воды минеральные природные
упакованные, воды питьевые
упакованные, не содержащие сахара,
подсластителей, ароматизаторов и других
пищевых веществ, тыс. полулитров

...*

104,8%



Хлеб и хлебобулочные изделия
недлительного хранения, тонн

1 691,2

101,0%



Пиво, кроме отходов
пивоварения, тыс. дкл

...*

94,3%



Электроэнергия, гигаواتт-час

671,9

101,1%



Пар и горячая вода,
тыс. гигакалорий

826,7

96,2%

* Данные не публикуются в целях обеспечения конфиденциальности первичных статистических данных, полученных от организаций в соответствии с Федеральным законом от 29.11.2007 № 282-ФЗ «Об официальном статистическом учете и системе государственной статистики в Российской Федерации» (п.5 ст. 4; ч. 1-3 ст.9)



ОБЪЕМ ОТГРУЖЕННОЙ ПРОДУКЦИИ, ВЫПОЛНЕННЫХ РАБОТ И УСЛУГ

МЛРД РУБЛЕЙ



Промышленность

94,2



Добыча полезных ископаемых

19,7



Обработывающие производства

59,3



Обеспечение электрической энергией, газом и паром; кондиционирование воздуха

14,5



Водоснабжение; водоотведение, организация сбора и утилизация отходов, деятельность по ликвидации загрязнений

0,6

Структура объема отгруженной продукции
в % к итогу





ОБЪЕМ ОТГРУЖЕННОЙ ПРОДУКЦИИ, ВЫПОЛНЕННЫХ РАБОТ И УСЛУГ ПО ПРОМЫШЛЕННОМУ ПРОИЗВОДСТВУ

ЯНВАРЬ - ОКТЯБРЬ 2022 г. К ЯНВАРЮ – ОКТЯБРЮ 2021 г., ПРОЦЕНТОВ



▼ **86,9**

Промышленность



▲ **116,8**

Добыча полезных ископаемых



▼ **75,8**

Обработывающие производства



▲ **113,8**

Обеспечение электрической энергией, газом и паром; кондиционирование воздуха



▲ **110,0**

Водоснабжение; водоотведение, организация сбора и утилизация отходов

